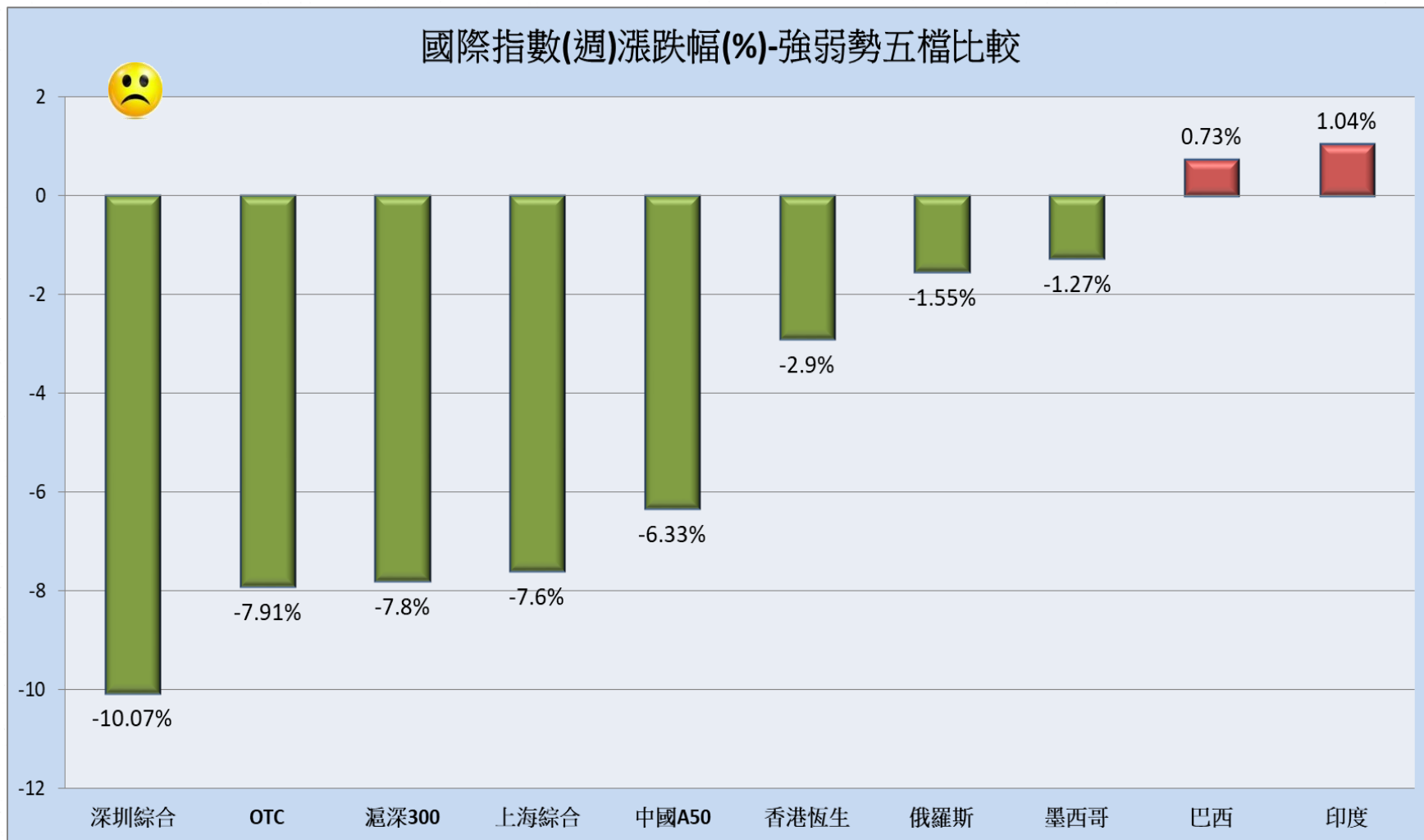
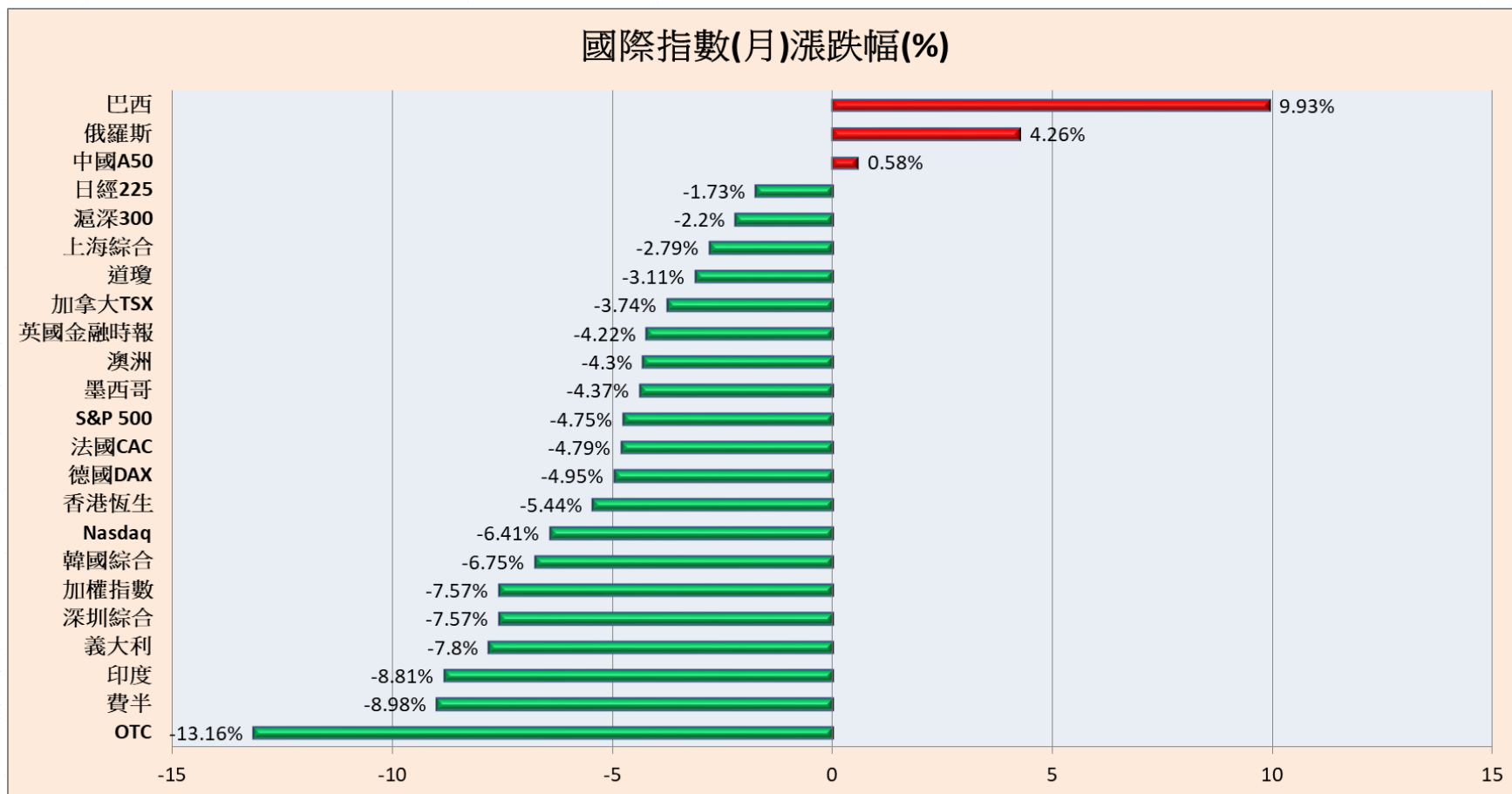


近一週的全球主要指數行情觀察：

相對強勢指數：**印度** 的週漲幅最強勁，漲幅達 + 1.04 %

相對弱勢指數：**深圳綜合** 的週跌幅最疲弱，跌幅達 - 10.07 %

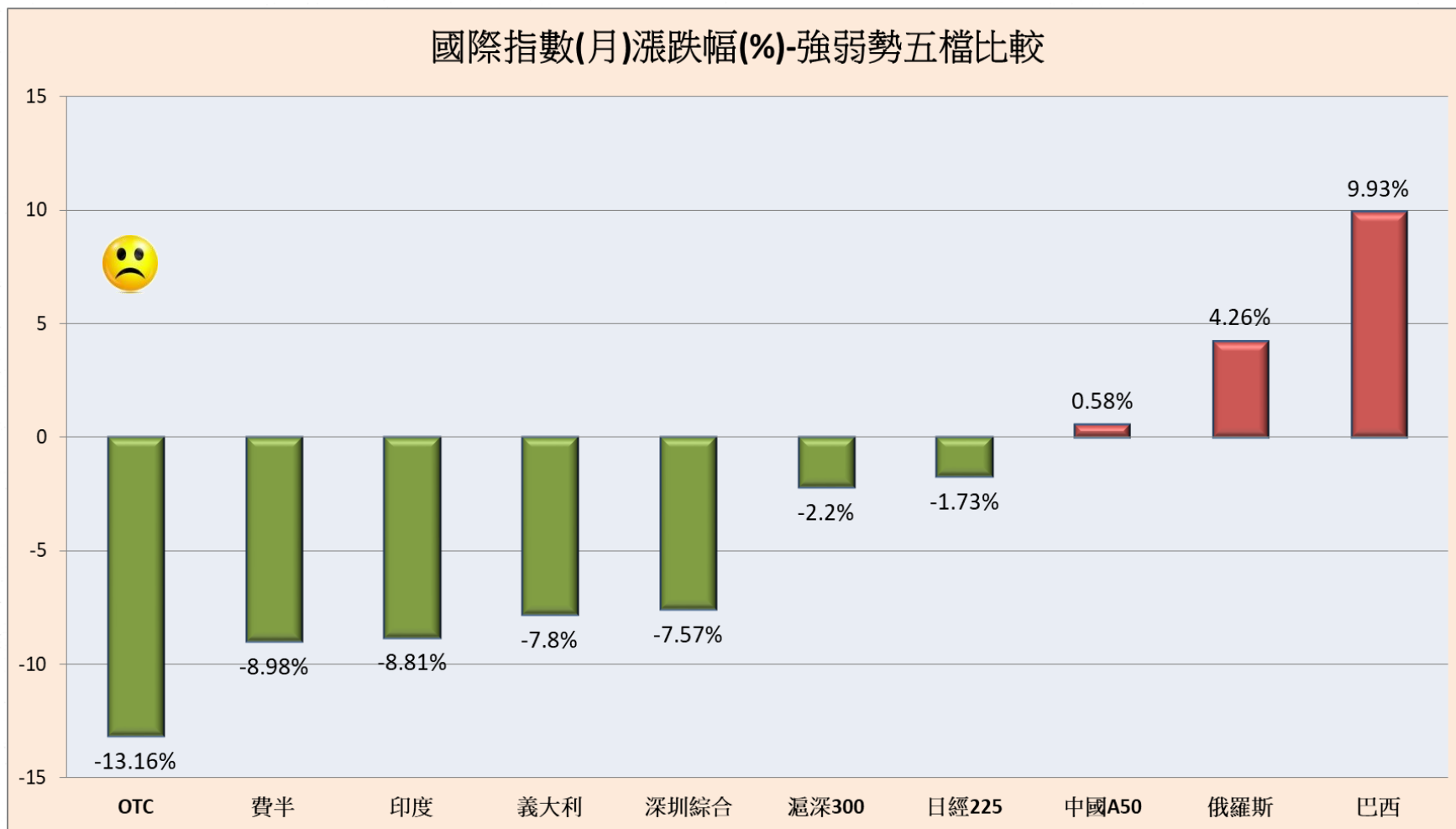


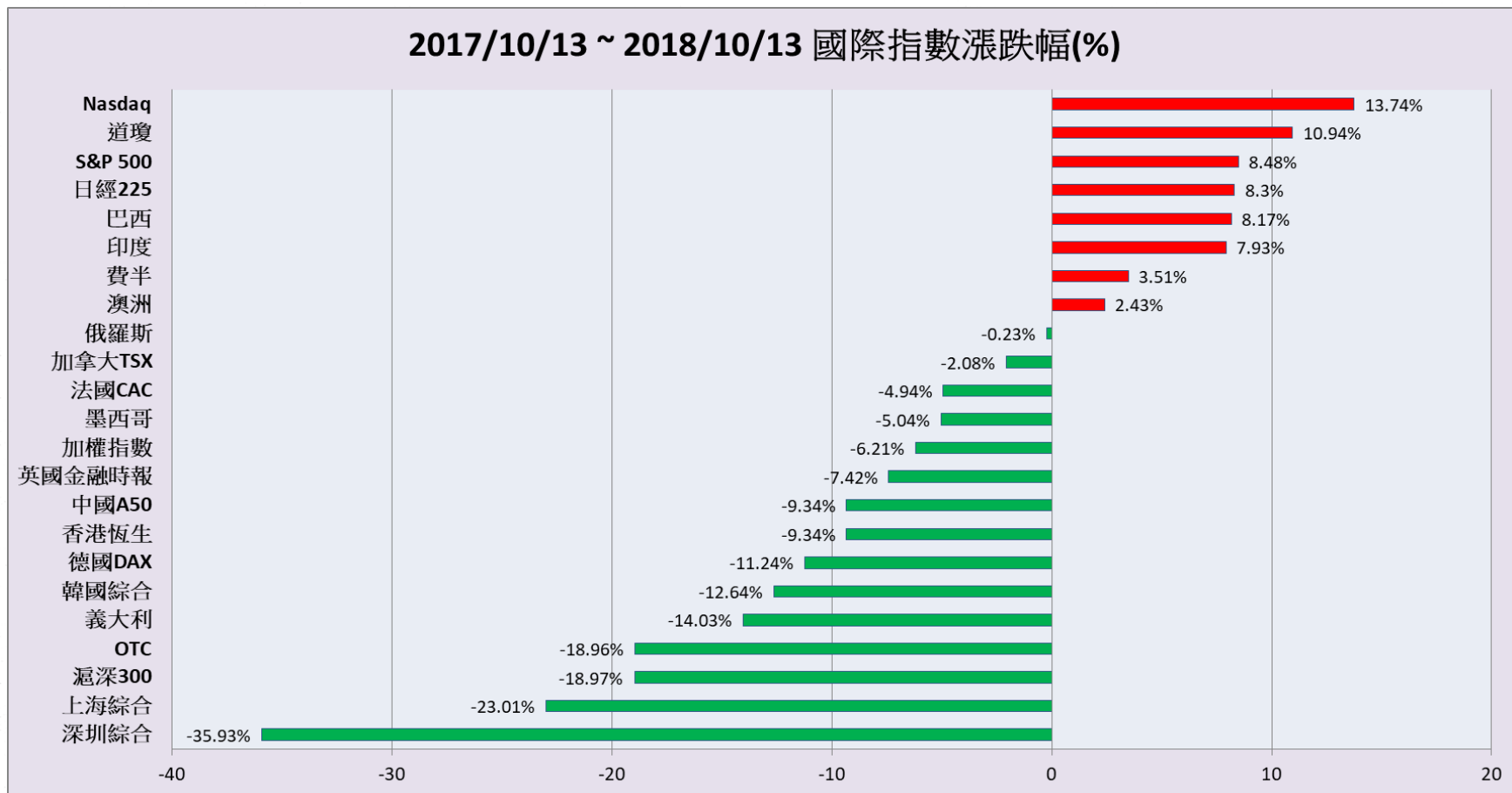


近一個月的全球主要指數行情觀察：

相對強勢指數：**巴西**，月漲幅達 **+ 9.93 %**

相對弱勢指數：**OTC**，月跌幅達 **- 13.16 %**





近一年的全球主要指數行情觀察：

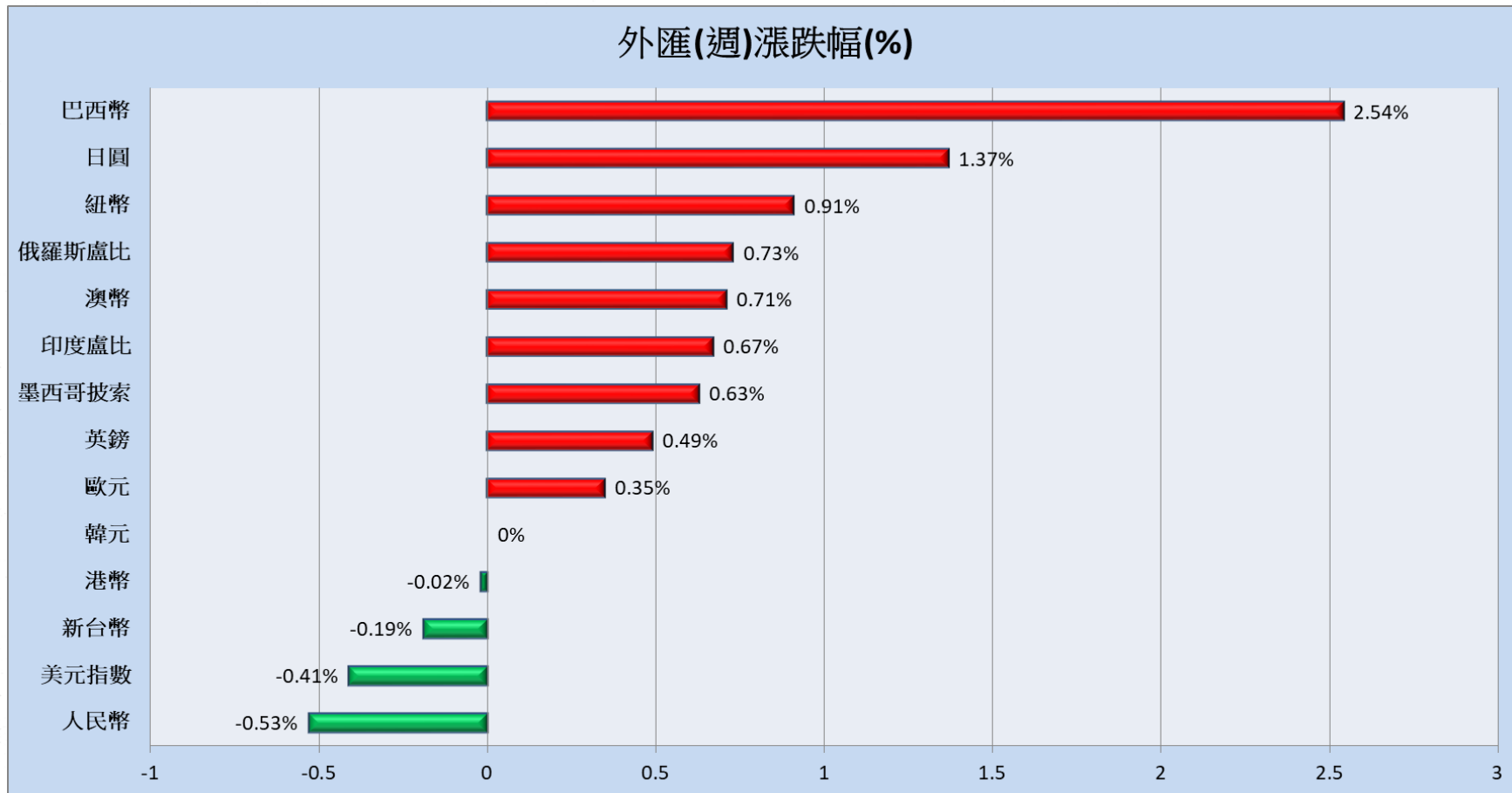
相對強勢指數：**Nasdaq** ，近一年漲幅達 + 13.74 %

相對弱勢指數：**深圳綜合** ，近一年跌幅達 - 35.93 %

近期國際指數行情表

資料日期：2018/10/12

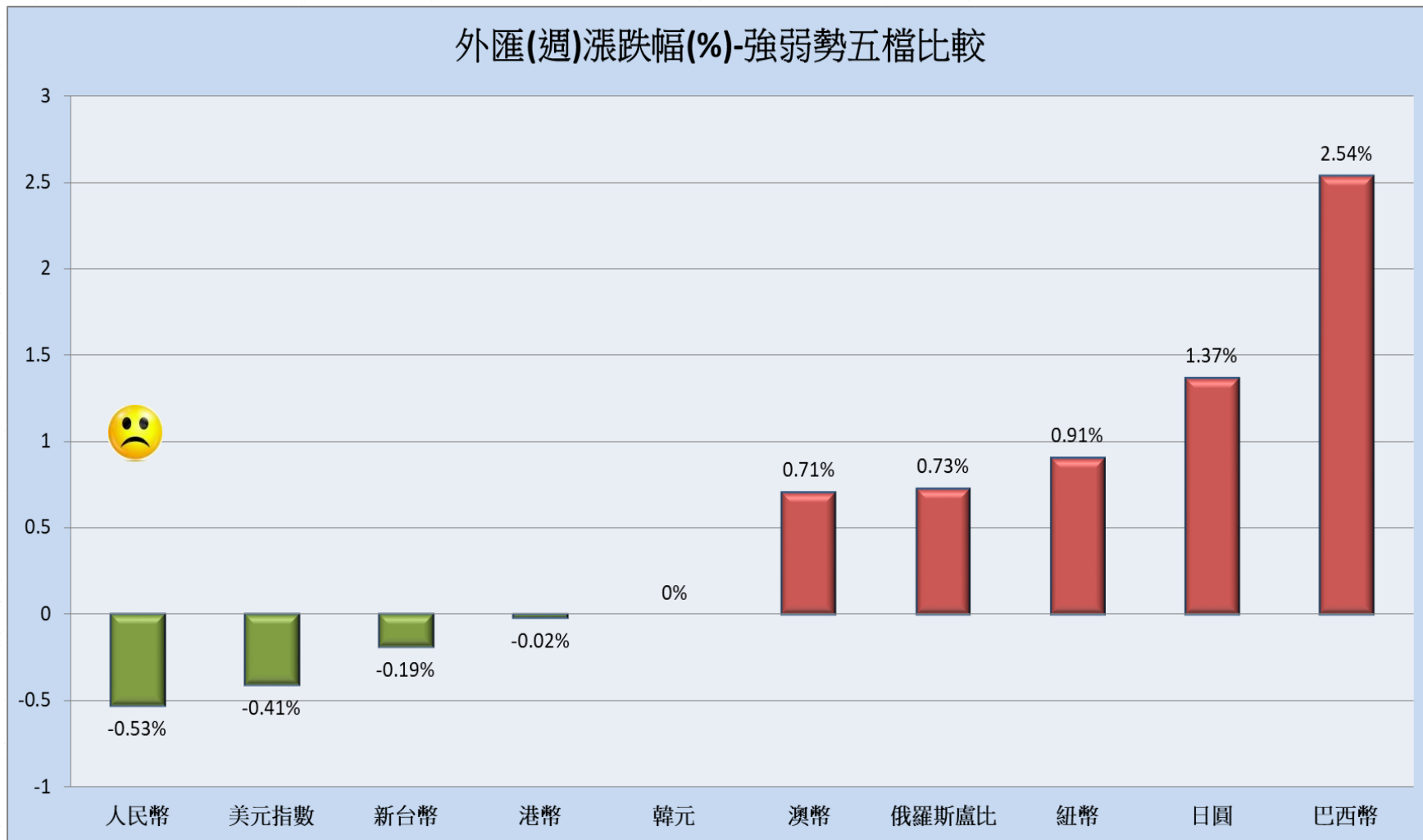
名稱	數值	近1日 漲跌幅(%)	近5日 漲跌幅(%)	近20日 漲跌幅(%)	近60日 漲跌幅(%)	近120日 漲跌幅(%)	近1年 漲跌幅(%)
巴西	82921.08	-0.91 ▼	0.73 ▲	9.93 ▲	5.54 ▲	-4.08 ▼	8.17 ▲
義大利	19255.98	-0.52 ▼	-5.36 ▼	-7.8 ▼	-11.65 ▼	-19.52 ▼	-14.03 ▼
墨西哥	47444.05	-0.24 ▼	-1.27 ▼	-4.37 ▼	-2.99 ▼	-1.74 ▼	-5.04 ▼
法國CAC	5095.98	-0.2 ▼	-4.91 ▼	-4.79 ▼	-5.6 ▼	-7.06 ▼	-4.94 ▼
英國金融時報	6995.91	-0.16 ▼	-4.41 ▼	-4.22 ▼	-8.89 ▼	-6.75 ▼	-7.42 ▼
德國DAX	11523.81	-0.13 ▼	-4.86 ▼	-4.95 ▼	-8.26 ▼	-8.4 ▼	-11.24 ▼
深圳綜合	1296.357	0.19 ▲	-10.07 ▼	-7.57 ▼	-18.64 ▼	-27.01 ▼	-35.93 ▼
澳洲	6006.562	0.22 ▲	-4.67 ▼	-4.3 ▼	-5.81 ▼	-0.6 ▼	2.43 ▲
日經225	22694.66	0.46 ▲	-4.58 ▼	-1.73 ▼	-0.01 ▼	1.01 ▲	8.3 ▲
加拿大TSX	15414.29	0.63 ▲	-3.34 ▼	-3.74 ▼	-6.21 ▼	-1.63 ▼	-2.08 ▼
上海綜合	2606.913	0.91 ▲	-7.6 ▼	-2.79 ▼	-7.86 ▼	-15.42 ▼	-23.01 ▼
道瓊	25339.99	1.15 ▲	-4.19 ▼	-3.11 ▼	1.12 ▲	4.23 ▲	10.94 ▲
S&P 500	2767.13	1.42 ▲	-4.1 ▼	-4.75 ▼	-1.24 ▼	3.64 ▲	8.48 ▲
滬深300	3170.726	1.49 ▲	-7.8 ▼	-2.2 ▼	-9.22 ▼	-15.6 ▼	-18.97 ▼
韓國綜合	2161.85	1.51 ▲	-4.66 ▼	-6.75 ▼	-5.56 ▼	-13.26 ▼	-12.64 ▼
俄羅斯	1141.35	1.54 ▲	-1.55 ▼	4.26 ▲	2.4 ▲	-2.21 ▼	-0.23 ▼
費半	1253.58	1.97 ▲	-4.73 ▼	-8.98 ▼	-7.77 ▼	-0.36 ▼	3.51 ▲
香港恆生	25801.49	2.12 ▲	-2.9 ▼	-5.44 ▼	-8.58 ▼	-14.79 ▼	-9.34 ▼
印度	34733.58	2.15 ▲	1.04 ▲	-8.81 ▼	-4.83 ▼	-0.68 ▼	7.93 ▲
Nasdaq	7496.89	2.29 ▲	-3.74 ▼	-6.41 ▼	-4.13 ▼	5.3 ▲	13.74 ▲
OTC	116.77	2.42 ▲	-7.91 ▼	-13.16 ▼	-22.18 ▼	-20.82 ▼	-18.96 ▼
加權指數	10045.81	2.44 ▲	-4.48 ▼	-7.57 ▼	-8.11 ▼	-4.81 ▼	-6.21 ▼
中國A50	11121.25	2.47 ▲	-6.33 ▼	0.58 ▲	-3.74 ▼	-8.78 ▼	-9.34 ▼

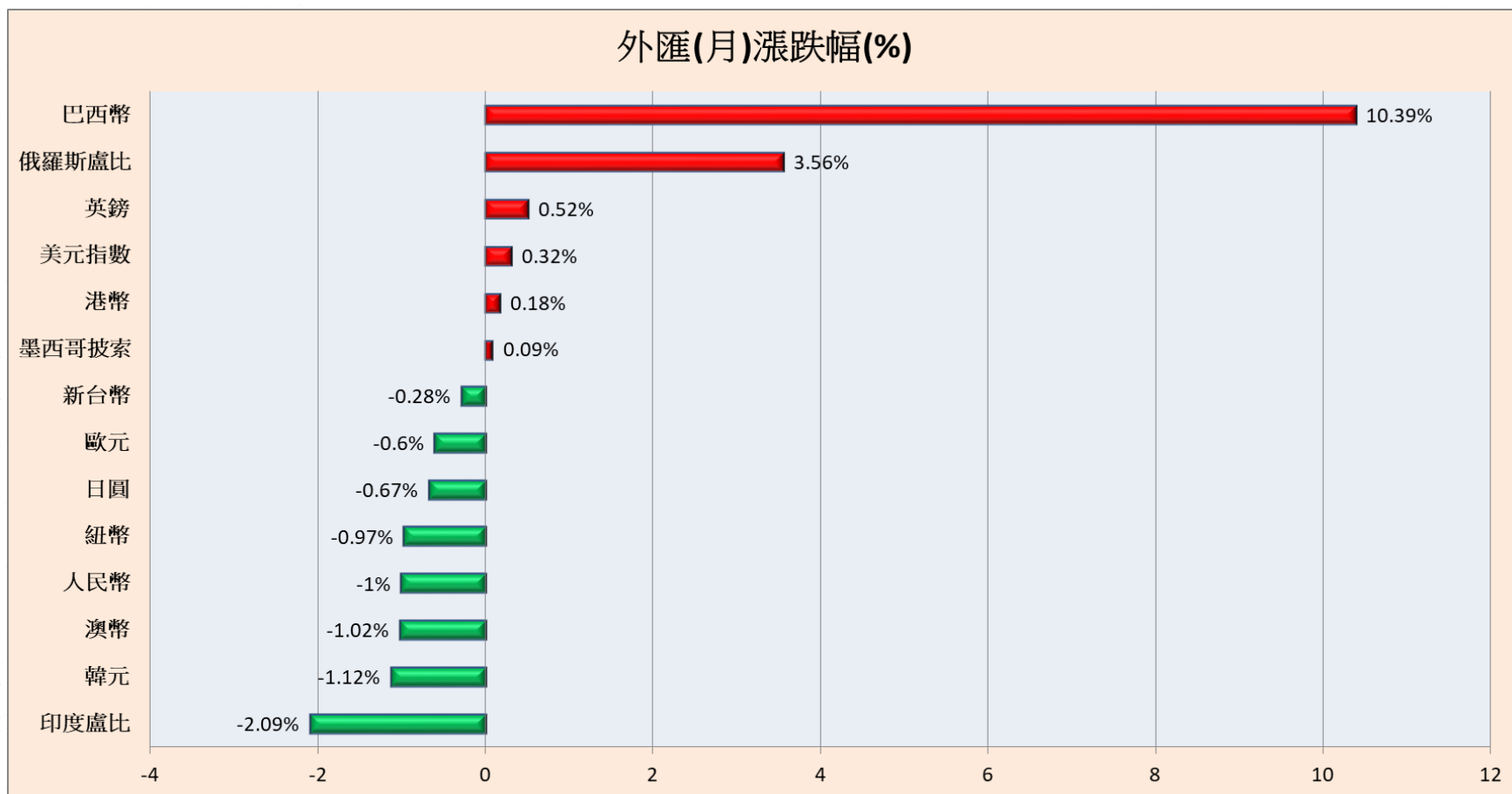


近一週的全球主要匯市行情觀察：

相對強勢匯市：**巴西幣**，週漲幅達 + 2.54 %

相對弱勢匯市：**人民幣**，週跌幅近 - 0.53 %

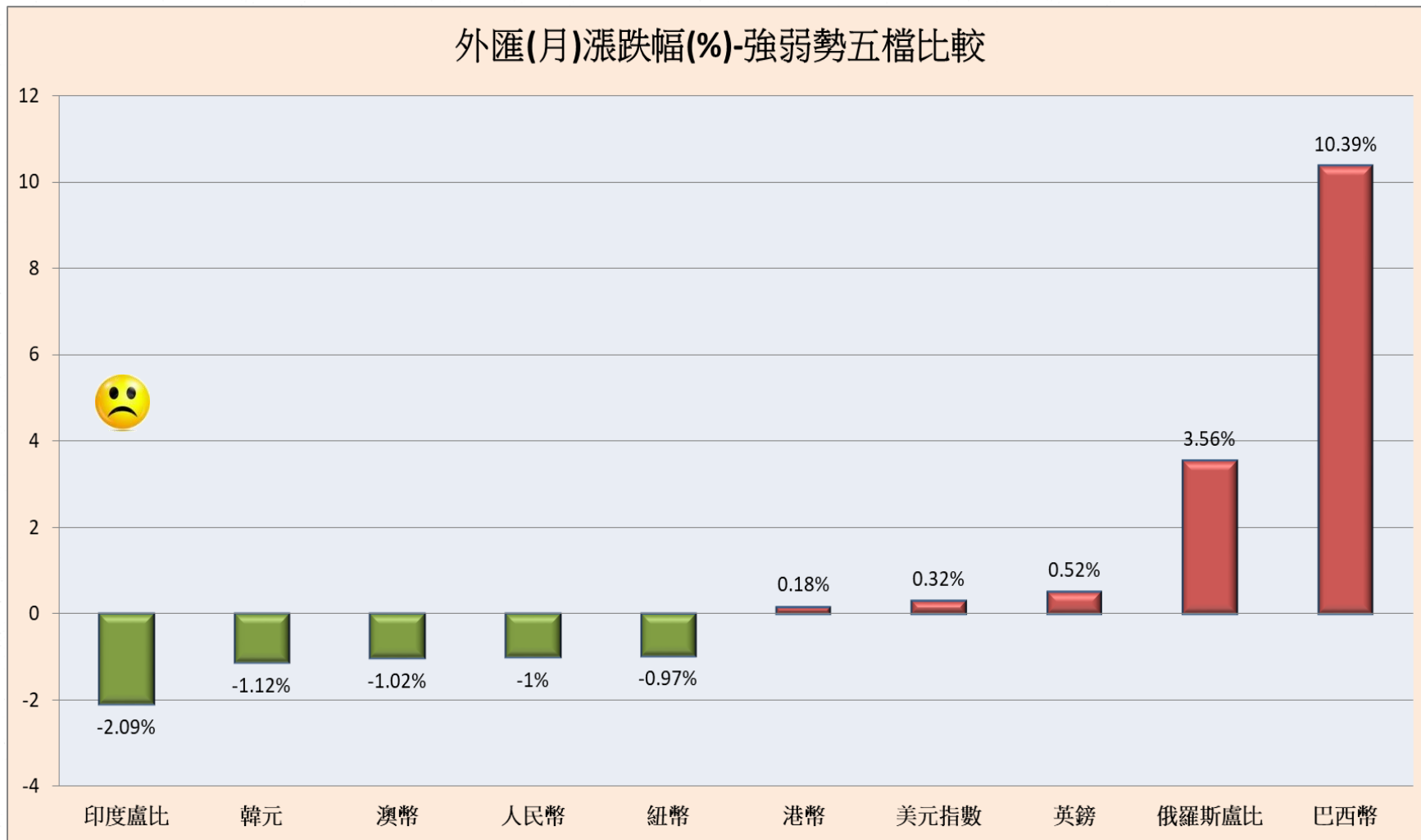


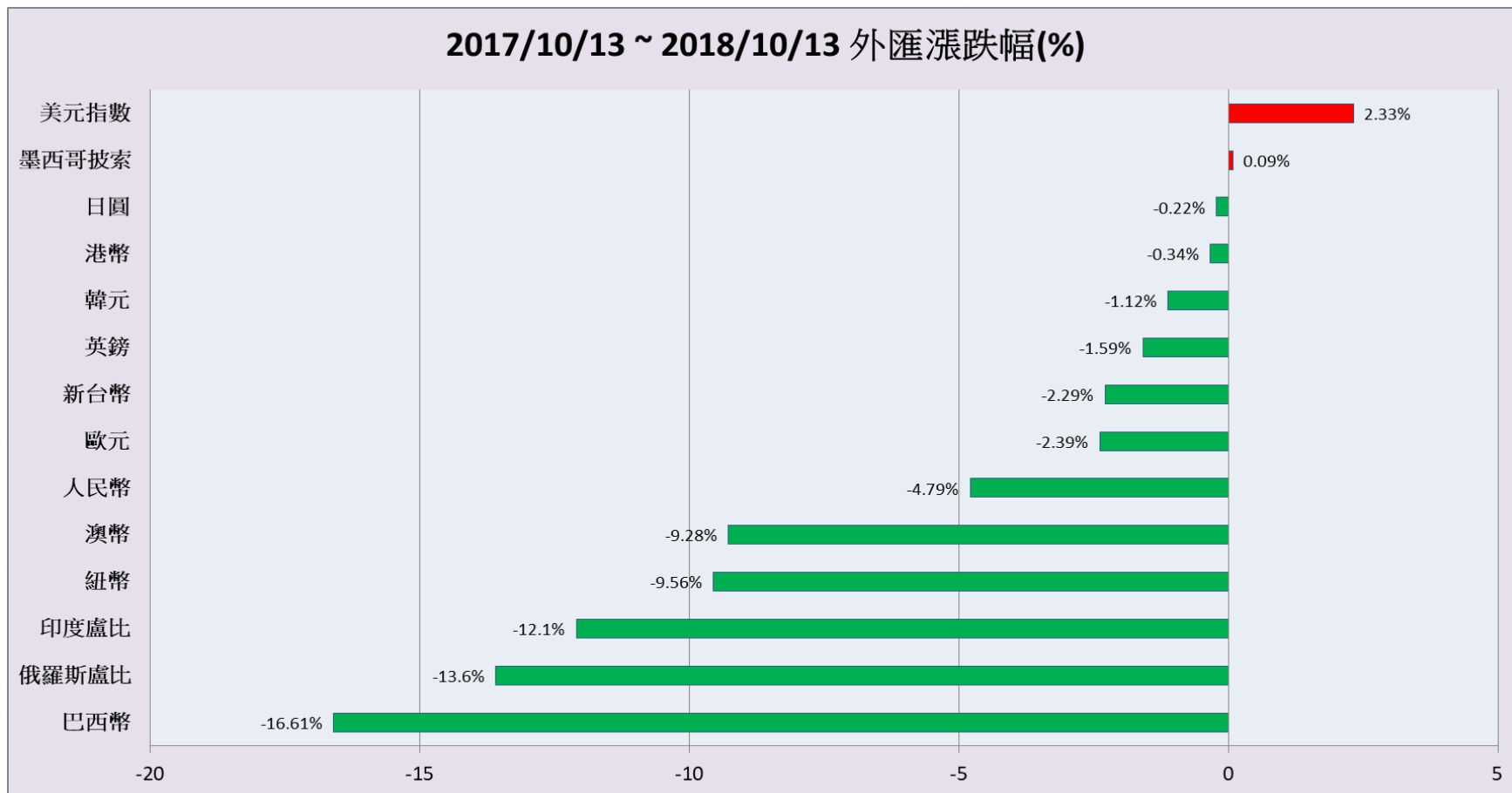


近一個月的全球主要匯市行情觀察：

相對強勢匯市：**巴西幣**，月漲幅達 + 10.39 %

相對弱勢匯市：**印度盧比**，月跌幅達 - 2.09 %





近一年的全球主要匯市行情觀察：

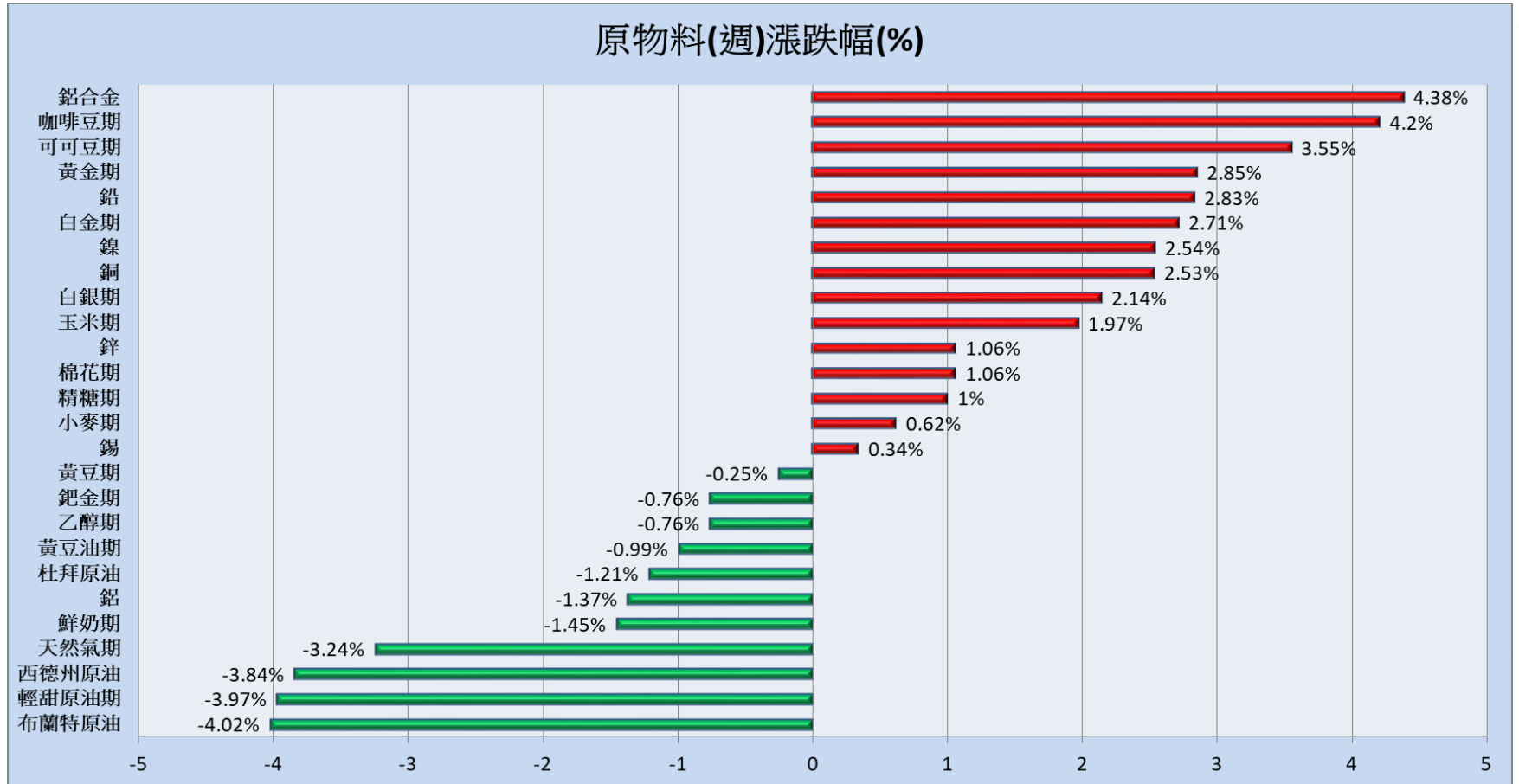
相對強勢匯市：**美元指數**，年漲幅達 + 2.33 %

相對弱勢匯市：**巴西幣**，年跌幅達 - 16.61 %

近期外匯行情表

資料日期：2018/10/15

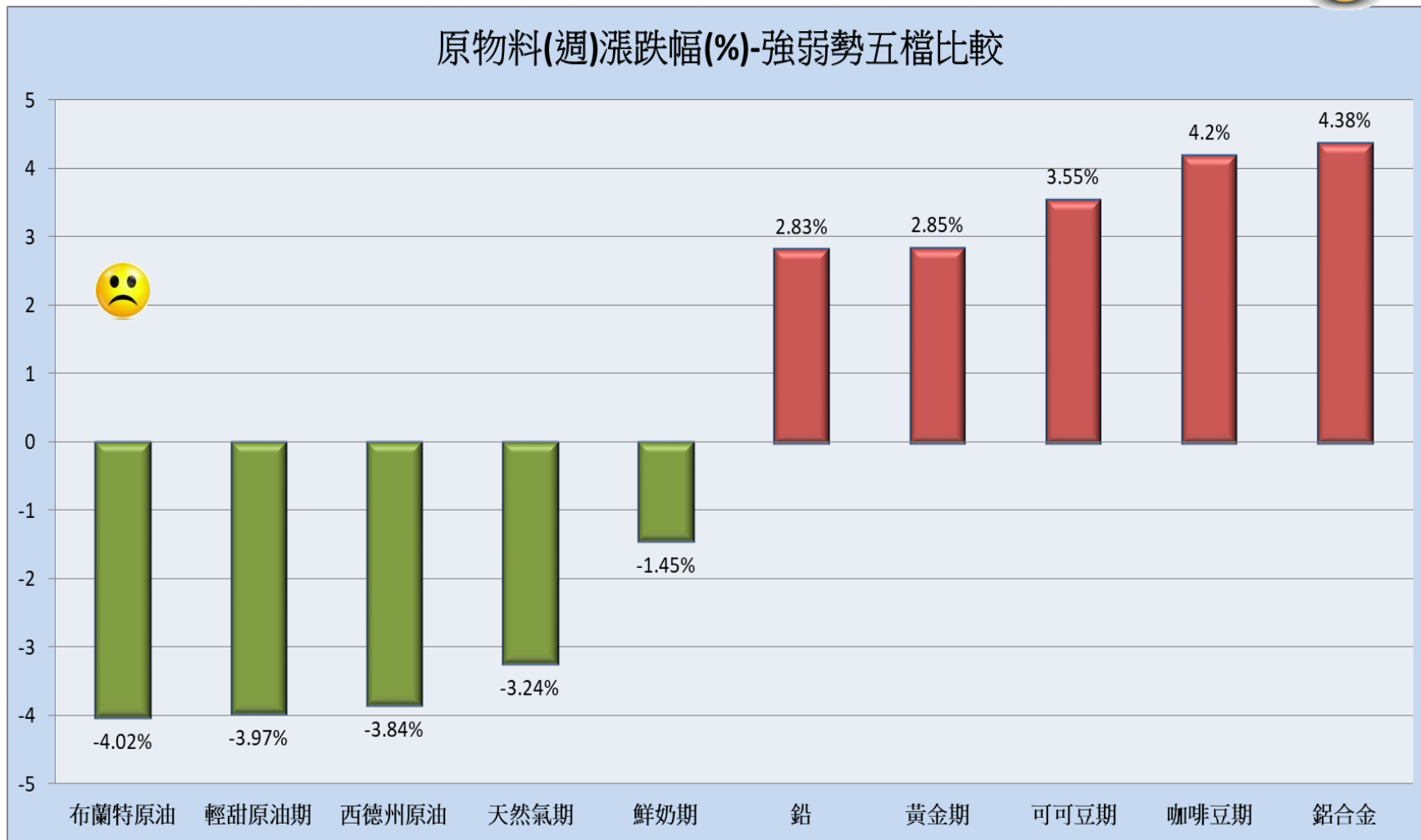
名稱	數值	近1日 漲跌幅(%)	近5日 漲跌幅(%)	近20日 漲跌幅(%)	近60日 漲跌幅(%)	近120日 漲跌幅(%)	近1年 漲跌幅(%)
澳幣	1.406	-0.16 ▼	0.71 ▲	-1.02 ▼	-3.55 ▼	-6.44 ▼	-9.28 ▼
巴西幣	3.782	0 --	2.54 ▲	10.39 ▲	2.64 ▲	-8.33 ▼	-16.61 ▼
人民幣	6.918	0.08 ▲	-0.53 ▼	-1 ▼	-2.09 ▼	-8.8 ▼	-4.79 ▼
歐元	0.866	-0.42 ▼	0.35 ▲	-0.6 ▼	-0.52 ▼	-5.33 ▼	-2.39 ▼
英鎊	0.763	-1.11 ▼	0.49 ▲	0.52 ▲	0.66 ▲	-5.92 ▼	-1.59 ▼
港幣	7.834	0.02 ▲	-0.02 ▼	0.18 ▲	0.2 ▲	0.15 ▲	-0.34 ▼
印度盧比	73.6	0.07 ▲	0.67 ▲	-2.09 ▼	-6.15 ▼	-9.7 ▼	-12.1 ▼
日圓	112.177	0.11 ▲	1.37 ▲	-0.67 ▼	0.68 ▲	-2.94 ▼	-0.22 ▼
韓元	1130.7	0 --	0 --	-1.12 ▼	0 --	-5.38 ▼	-1.12 ▼
墨西哥披索	18.868	0.28 ▲	0.63 ▲	0.09 ▲	0.99 ▲	-0.45 ▼	0.09 ▲
新台幣	30.89	0.06 ▲	-0.19 ▼	-0.28 ▼	-0.86 ▼	-4.15 ▼	-2.29 ▼
紐幣	1.538	-0.19 ▼	0.91 ▲	-0.97 ▼	-3.18 ▼	-8.58 ▼	-9.56 ▼
俄羅斯盧比	66.133	0.27 ▲	0.73 ▲	3.56 ▲	-3.82 ▼	-7.07 ▼	-13.6 ▼
美元指數	95.23	0.22 ▲	-0.41 ▼	0.32 ▲	0.83 ▲	4.03 ▲	2.33 ▲

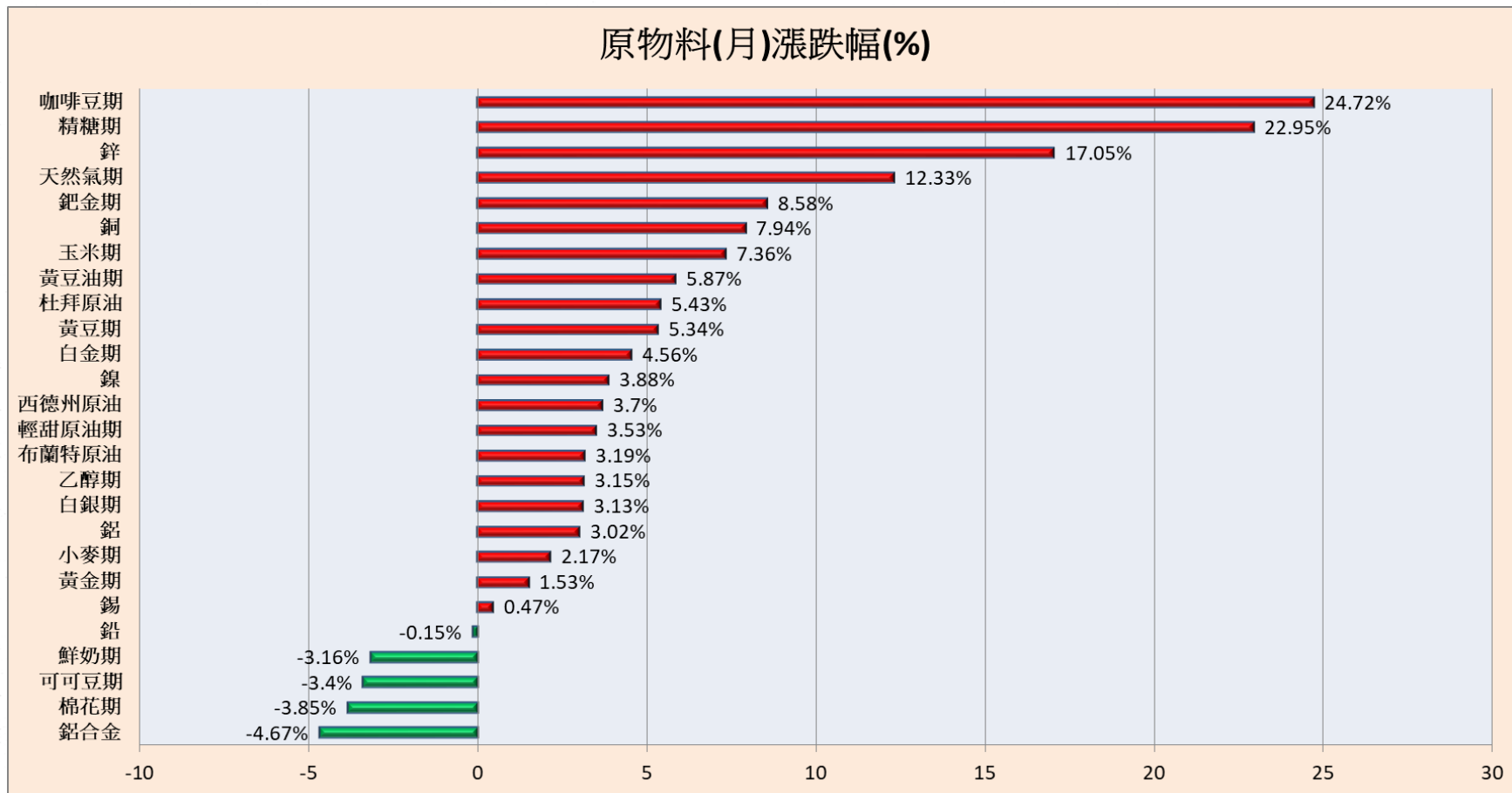


近一週的全球主要原物料行情觀察：

相對強勢商品：**鋁合金** 的週漲勢最強勁，達 + 4.38 %

相對弱勢商品：**布蘭特原油** 的週跌勢最顯著，達 - 4.02 %

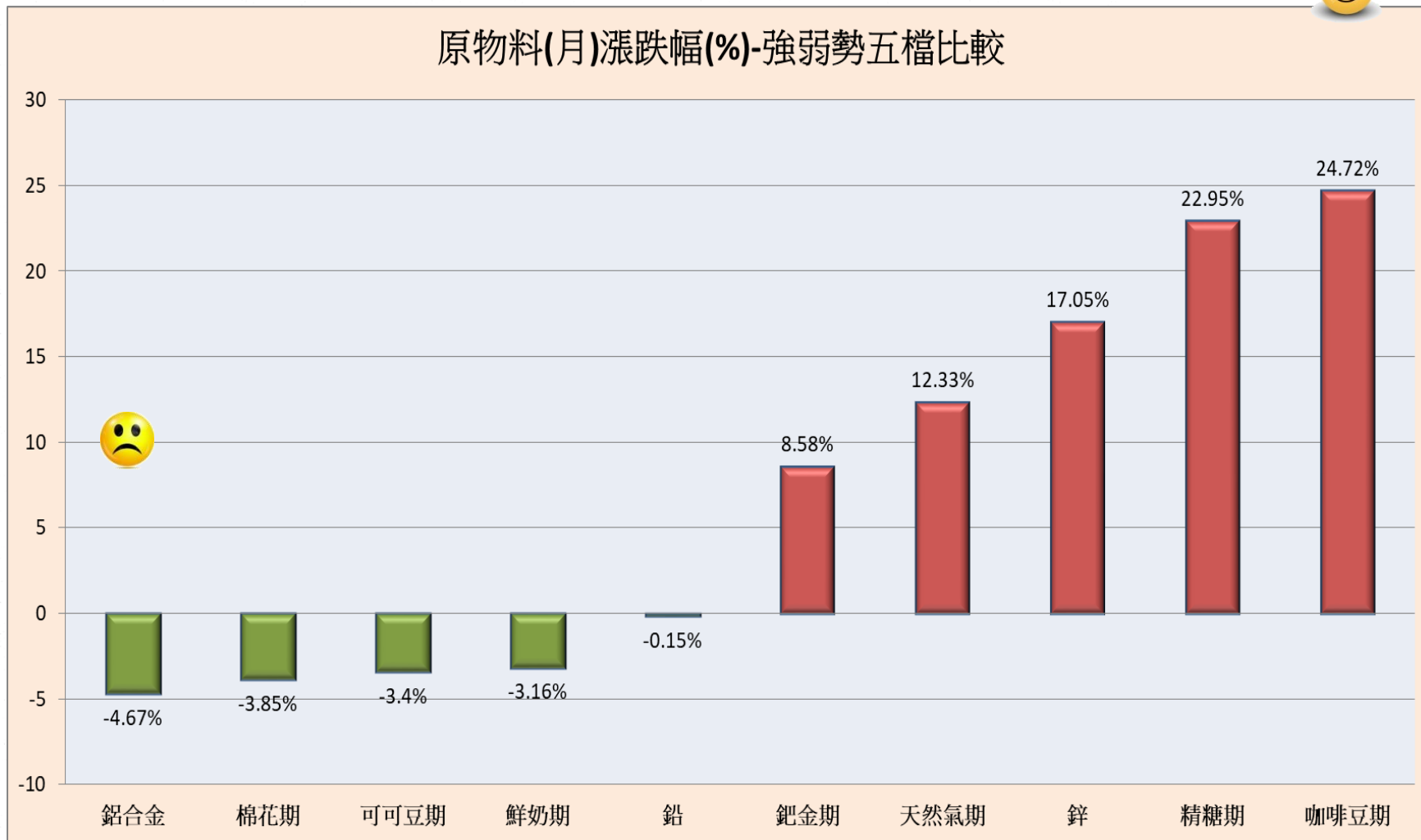


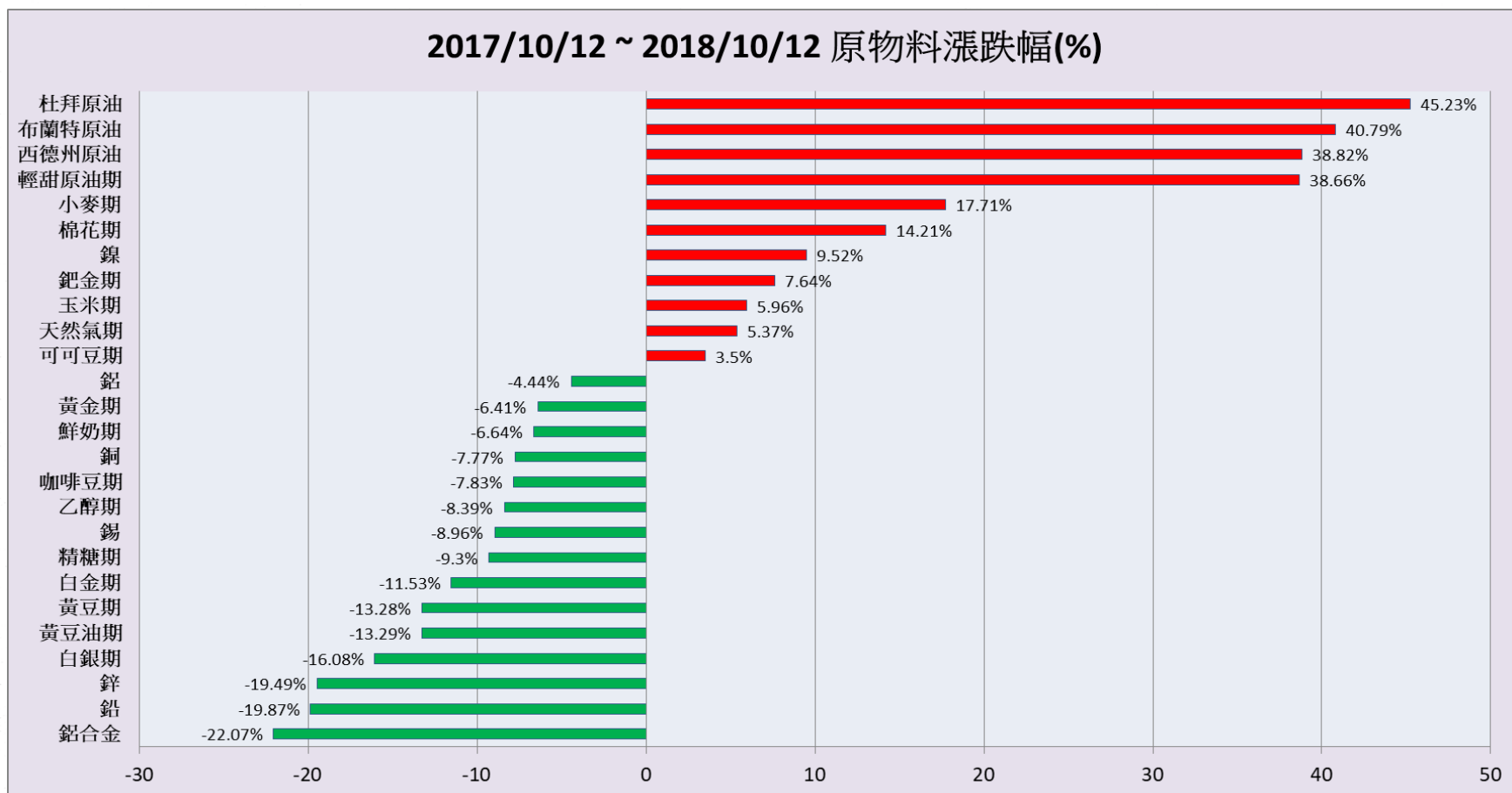


近一個月的全球主要原物料行情觀察：

相對強勢商品：**咖啡豆期**，月漲幅達 + 24.72 % 最顯著

相對弱勢商品：**鋁合金**，月跌幅達 - 4.67 % 最顯著





近一年的全球主要原物料行情觀察：

相對強勢商品：**杜拜原油** 的近一年表現最強勁，年漲幅達 + 45.23 %

相對弱勢商品：**鋁合金** 的近一年表現最疲弱，年跌幅達 - 22.07 %

近期原物料行情表

資料日期：2018/10/15

名稱	數值	近1日 漲跌幅(%)	近5日 漲跌幅(%)	近20日 漲跌幅(%)	近60日 漲跌幅(%)	近120日 漲跌幅(%)	近1年 漲跌幅(%)
鉛	2037	6.71 ▲	2.83 ▲	-0.15 ▼	-4.81 ▼	-13.13 ▼	-19.87 ▼
咖啡豆期	116.55	3.23 ▲	4.2 ▲	24.72 ▲	4.39 ▲	-3.4 ▼	-7.83 ▼
可可豆期	2160	3 ▲	3.55 ▲	-3.4 ▼	-6.05 ▼	-24.08 ▼	3.5 ▲
銅	6325	2.76 ▲	2.53 ▲	7.94 ▲	2.8 ▲	-6.75 ▼	-7.77 ▼
鎳	12710	2.33 ▲	2.54 ▲	3.88 ▲	-5.43 ▼	-7.4 ▼	9.52 ▲
棉花期	78.37	2.03 ▲	1.06 ▲	-3.85 ▼	-10.4 ▼	-6.52 ▼	14.21 ▲
小麥期	517.2	1.81 ▲	0.62 ▲	2.17 ▲	0.7 ▲	0.94 ▲	17.71 ▲
鋅	2677	1.48 ▲	1.06 ▲	17.05 ▲	2.23 ▲	-15.58 ▼	-19.49 ▼
玉米期	373.6	1.19 ▲	1.97 ▲	7.36 ▲	4.59 ▲	-4.79 ▼	5.96 ▲
精糖期	13.07	1.16 ▲	1 ▲	22.95 ▲	17.96 ▲	13.45 ▲	-9.3 ▼
黃豆油期	29.04	1.08 ▲	-0.99 ▼	5.87 ▲	3.83 ▲	-4.32 ▼	-13.29 ▼
黃豆期	867.4	1.07 ▲	-0.25 ▼	5.34 ▲	2.34 ▲	-16.4 ▼	-13.28 ▼
鋁	2045	1.04 ▲	-1.37 ▼	3.02 ▲	-3.99 ▼	-8.05 ▼	-4.44 ▼
鋁合金	1430	0.7 ▲	4.38 ▲	-4.67 ▼	-20.11 ▼	-25.71 ▼	-22.07 ▼
西德州原油	71.41	0.61 ▲	-3.84 ▼	3.7 ▲	5.28 ▲	4.22 ▲	38.82 ▲
輕甜原油期	71.34	0.52 ▲	-3.97 ▼	3.53 ▲	5.08 ▲	4.04 ▲	38.66 ▲
錫	19050	0.4 ▲	0.34 ▲	0.47 ▲	-3.05 ▼	-9.93 ▼	-8.96 ▼
布蘭特原油	80.46	0.26 ▲	-4.02 ▼	3.19 ▲	10.14 ▲	7.87 ▲	40.79 ▲
白銀期	14.564	0.2 ▲	2.14 ▲	3.13 ▲	-5.23 ▼	-10.72 ▼	-16.08 ▼
乙醇期	1.31	0 --	-0.76 ▼	3.15 ▲	-8.39 ▼	-9.66 ▼	-8.39 ▼
鮮奶期	15.61	-0.32 ▼	-1.45 ▼	-3.16 ▼	10.01 ▲	7.66 ▲	-6.64 ▼
黃金期	1218.1	-0.44 ▼	2.85 ▲	1.53 ▲	-0.48 ▼	-7.66 ▼	-6.41 ▼
白金期	836.2	-0.78 ▼	2.71 ▲	4.56 ▲	1.26 ▲	-7.54 ▼	-11.53 ▼
鈀金期	1060.8	-1.34 ▼	-0.76 ▼	8.58 ▲	17.53 ▲	10.44 ▲	7.64 ▲
天然氣期	3.161	-1.89 ▼	-3.24 ▼	12.33 ▲	16.17 ▲	14.4 ▲	5.37 ▲
杜拜原油	80.6	-2.83 ▼	-1.21 ▼	5.43 ▲	12.81 ▲	15.19 ▲	45.23 ▲